

สรุปผลรายงานการประเมินส่วนราชการ

ตามมาตรการปรับปรุงประสิทธิภาพในการปฏิบัติราชการ

ประจำปีงบประมาณ พ.ศ. 2567

กระทรวงการอุดมศึกษา วิทยาศาสตร์ วิจัยและนวัตกรรม



พัฒนาระบบราชการ เพื่อชีวิตที่ดีขึ้นของประชาชน
GOOD GOVERNANCE FOR BETTER LIFE

การประเมินส่วนราชการตามมาตรการปรับปรุงประสิทธิภาพ
ในการปฏิบัติราชการของส่วนราชการ ประจำปีงบประมาณ พ.ศ. ๒๕๖๗



สำนักงาน ก.พ.ร. ได้ดำเนินการประเมินส่วนราชการตามมาตรการปรับปรุงประสิทธิภาพในการปฏิบัติราชการ ประจำปีงบประมาณ พ.ศ. ๒๕๖๗ และจัดทำรายงานการประเมินส่วนราชการตามมาตรการปรับปรุงประสิทธิภาพฯ เสนอนายกรัฐมนตรี รองนายกรัฐมนตรี หรือรัฐมนตรีประจำสำนักนายกรัฐมนตรี และรัฐมนตรีว่าการกระทรวง โดยมีวัตถุประสงค์เพื่อพัฒนาและปรับปรุงการปฏิบัติงานของส่วนราชการในการขับเคลื่อนภารกิจสำคัญให้บรรลุต่อเป้าหมายตามยุทธศาสตร์ของประเทศ รวมทั้งใช้เป็นเครื่องมือในการกำกับการบริหารราชการให้เกิดผลสัมฤทธิ์ในการบรรลุเป้าหมายตามที่กำหนด

สำนักงาน ก.พ.ร.

ธันวาคม ๒๕๖๗

๑. ที่มาของการประเมิน

๑.๑ คณะรัฐมนตรีในการประชุมเมื่อวันที่ ๒๕ กรกฎาคม ๒๕๖๖ มีมติเห็นชอบกรอบแนวทางการประเมินส่วนราชการตามมาตรการปรับปรุงประสิทธิภาพในการปฏิบัติราชการของส่วนราชการและจังหวัด ประจำปีงบประมาณ พ.ศ. ๒๕๖๗

๑.๒ คณะรัฐมนตรีในการประชุมเมื่อวันที่ ๘ สิงหาคม ๒๕๖๖ มีมติเห็นชอบตัวชี้วัดขับเคลื่อนการบูรณาการร่วมกัน (Joint KPIs) ประจำปีงบประมาณ พ.ศ. ๒๕๖๗ จำนวน ๕ ประเด็น ได้แก่

๑.๒.๑ ประเด็น ๑ การบริหารจัดการและอนุรักษ์ฟื้นฟูน้ำทั้งระบบ

๑.๒.๒ ประเด็น ๒ การลดการปล่อยก๊าซเรือนกระจก

๑.๒.๓ ประเด็น ๓ รายได้จากการท่องเที่ยว

๑.๒.๔ ประเด็น ๔ รายได้ของผู้ประกอบการ SMEs และ OTOP

๑.๒.๕ ประเด็น ๕ การลดปริมาณฝุ่นละออง PM2.5 และ PM10

๑.๓ คณะรัฐมนตรีในการประชุมเมื่อวันที่ ๖ กุมภาพันธ์ ๒๕๖๗ มีมติรับทราบการประเมินส่วนราชการตามมาตรการปรับปรุงประสิทธิภาพในการปฏิบัติราชการของส่วนราชการและจังหวัด และตัวชี้วัดขับเคลื่อนการบูรณาการร่วมกัน (Joint KPIs) ประจำปีงบประมาณ พ.ศ. ๒๕๖๗

๑.๔ กรอบแนวทางการประเมินส่วนราชการตามมาตรการปรับปรุงประสิทธิภาพในการปฏิบัติราชการของส่วนราชการ ประจำปีงบประมาณ พ.ศ. ๒๕๖๗ กำหนดให้มีการประเมินส่วนราชการในองค์ประกอบและมีประเด็นการประเมิน ดังนี้

๑.๔.๑ การประเมินประสิทธิภาพการดำเนินงาน (Performance Base) น้ำหนักร้อยละ ๗๐ มีประเด็นการประเมิน ดังนี้

๑) ตัวชี้วัดตามภารกิจของส่วนราชการ (Functional KPIs) ประกอบด้วย

๑.๑) การดำเนินงานตามนโยบายรัฐบาล ยุทธศาสตร์ชาติและแผนแม่บท แผนพัฒนาการเศรษฐกิจและสังคมแห่งชาติ ฉบับที่ ๑๓ มติคณะรัฐมนตรี โดยเฉพาะนโยบายเร่งด่วน (Agenda KPI)

๑.๒) การดำเนินงานการบูรณาการร่วมกันภายใต้ภารกิจเดียวกัน (Joint KPIs by Function)

๑.๓) การดำเนินงานตามภารกิจพื้นฐาน งานประจำ งานตามหน้าที่ความรับผิดชอบหลัก งานตามกฎหมาย กฎ หรือภารกิจในพื้นที่/ท้องถิ่น ภูมิภาค จังหวัด กลุ่มจังหวัด

๑.๔) การดำเนินงานของดัชนีชี้วัดสากลที่วัดผลตามภารกิจของหน่วยงาน (International KPIs)

๒) ตัวชี้วัดขับเคลื่อนการบูรณาการร่วมกัน (Joint KPIs) เป็นผลการดำเนินการบูรณาการร่วมกันหลายหน่วยงานตามประเด็นนโยบายสำคัญ (Joint KPIs by Agenda)

๑.๔.๒ การประเมินศักยภาพในการดำเนินงาน (Potential Base) น้ำหนักร้อยละ ๓๐
มีประเด็นการประเมิน ดังนี้

๑) การพัฒนาองค์การสู่ดิจิทัล (น้ำหนักร้อยละ ๒๐) เลือกจากประเด็นต่าง ๆ ดังนี้

๑.๑) การสร้างนวัตกรรมในการปรับปรุงกระบวนการงานหรือการให้บริการ (e-Service)

๑.๑.๑) ระดับความสำเร็จในการขับเคลื่อนการพัฒนางานบริการ Agenda ตามมติคณะรัฐมนตรี (๑๒ งานบริการ)

๑.๑.๒) ระดับความสำเร็จในการสร้างนวัตกรรมในการปรับปรุงกระบวนการงาน (e-Service) L1/L2/L3

๑.๒) การพัฒนาระบบบัญชีข้อมูล (Data Catalog) เพื่อนำไปสู่การเปิดเผยข้อมูลภาครัฐ (Open Data) ของส่วนราชการ

๑.๒.๑) ร้อยละของชุดข้อมูลเปิดที่เป็นไปตามมาตรฐานในระบบบัญชีข้อมูลภาครัฐ (GD Catalog)

๑.๒.๒) จำนวนชุดข้อมูลหลักของหน่วยงาน (Master Data)

๑.๒.๓) ระดับความสำเร็จในการจัดทำชุดข้อมูลตัวชี้วัดสากล : IMD

๑.๒.๔) ระดับความสำเร็จในการจัดทำชุดข้อมูลตัวชี้วัดสากล : GGGR

๑.๓) การประเมินการปรับเปลี่ยนหน่วยงานไปสู่ความเป็นดิจิทัล (Digital Transformation)

๑.๓.๑) ระดับความพร้อมรัฐบาลดิจิทัลหน่วยงานภาครัฐของประเทศไทย

๑.๓.๒) คะแนนความพร้อมรัฐบาลดิจิทัลหน่วยงานภาครัฐของประเทศไทย

๒) การประเมินสถานะของหน่วยงานในการเป็นระบบราชการ ๔.๐ (PMQA 4.0)
(น้ำหนักร้อยละ ๑๐)

๑.๕ เกณฑ์การประเมินส่วนราชการตามมาตรการปรับปรุงประสิทธิภาพในการปฏิบัติราชการของส่วนราชการ แบ่งเป็น ๓ ระดับ ได้แก่ ระดับคุณภาพ ระดับมาตรฐาน (มาตรฐานขั้นสูง และมาตรฐานขั้นต้น) และระดับต้องปรับปรุง โดยพิจารณาจากคะแนนในภาพรวม และมีรอบระยะเวลาการประเมิน ปีละ ๒ รอบ ได้แก่ การประเมินรอบ ๖ เดือน ตั้งแต่วันที่ ๑ ตุลาคม ถึงวันที่ ๓๑ มีนาคม (เฉพาะองค์ประกอบที่ ๑) และการประเมินรอบ ๑๒ เดือน ตั้งแต่วันที่ ๑ ตุลาคม ถึงวันที่ ๓๐ กันยายน (องค์ประกอบที่ ๑ และองค์ประกอบที่ ๒) โดยสำนักงาน ก.พ.ร. จะจัดส่งผลการประเมินฯ เฉพาะรอบ ๑๒ เดือน ไปยังรัฐมนตรีว่าการกระทรวงรองนายกรัฐมนตรี และนายกรัฐมนตรี เพื่อใช้เป็นเครื่องมือในการกำกับการบริหารราชการให้เกิดผลสัมฤทธิ์ในการบรรลุเป้าหมายตามที่กำหนด และมีผู้รับการประเมิน ได้แก่ ส่วนราชการในสังกัดฝ่ายบริหาร ประกอบด้วย

๑.๕.๑ ส่วนราชการ ๑๕๕ หน่วยงาน

๑.๕.๒ จังหวัด ๗๖ จังหวัด

๒. วัตถุประสงค์ของการประเมิน

เพื่อพัฒนาและปรับปรุงประสิทธิภาพในการปฏิบัติงานของส่วนราชการในการขับเคลื่อนภารกิจสำคัญเพื่อบรรลุต่อเป้าหมายตามยุทธศาสตร์ของประเทศ ตอบสนองต่อการพัฒนาประเทศและให้บริการแก่ประชาชนได้อย่างมีประสิทธิภาพยิ่งขึ้น

๓. ขั้นตอนการประเมินส่วนราชการตามมาตรการปรับปรุงประสิทธิภาพในการปฏิบัติราชการ



รายงานการประเมินส่วนราชการตามมาตรการปรับปรุงประสิทธิภาพในการปฏิบัติราชการ



ประจำปีงบประมาณ พ.ศ. 2567

กระทรวงการอุดมศึกษา วิทยาศาสตร์ วิจัยและนวัตกรรม

รอบการประเมิน 12 เดือน: วันที่ 1 ตุลาคม 2566 ถึงวันที่ 30 กันยายน 2567

ส่วนราชการในกระทรวงการอุดมศึกษา วิทยาศาสตร์ วิจัยและนวัตกรรม	Performance Base (70.00 คะแนน)	Potential Base (30.00 คะแนน)	คะแนนรวม (100.00 คะแนน)	สรุปผลการประเมิน
1. สำนักงานปลัดกระทรวงการอุดมศึกษา วิทยาศาสตร์ วิจัยและนวัตกรรม	46.58	25.01	71.59	ระดับมาตรฐานขั้นต่ำ
2. กรมวิทยาศาสตร์บริการ	60.00	23.05	83.05	ระดับมาตรฐานขั้นสูง
3. สำนักงานปรมาณูเพื่อสันติ	45.00	30.00	75.00	ระดับมาตรฐานขั้นสูง
4. สำนักงานการวิจัยแห่งชาติ	59.10	27.67	86.77	ระดับมาตรฐานขั้นสูง

คำอธิบาย : เกณฑ์การประเมิน

- หมายถึง ระดับคุณภาพ
- หมายถึง ระดับมาตรฐานขั้นสูง
- หมายถึง ระดับมาตรฐานขั้นต่ำ
- หมายถึง ระดับต้องปรับปรุง

- มีคะแนนผลการดำเนินงานอยู่ระหว่าง 90.00 – 100.00 คะแนน
- มีคะแนนผลการดำเนินงานอยู่ระหว่าง 75.00 – 89.99 คะแนน
- มีคะแนนผลการดำเนินงานอยู่ระหว่าง 60.00 – 74.99 คะแนน
- มีคะแนนผลการดำเนินงานต่ำกว่า 60.00 คะแนน


รายงานการประเมินส่วนราชการตามมาตรการปรับปรุงประสิทธิภาพในการปฏิบัติราชการ



ประจำปีงบประมาณ พ.ศ. 2567





สำนักงานปลัดกระทรวงการอุดมศึกษา วิทยาศาสตร์ วิจัยและนวัตกรรม

รอบการประเมิน 12 เดือน: วันที่ 1 ตุลาคม 2566 ถึงวันที่ 30 กันยายน 2567






Performance Base	Potential Base	คะแนนรวม	สรุปผลการประเมิน
46.58 คะแนน	25.01 คะแนน	71.59 คะแนน	 ระดับมาตรฐานขั้นต่ำ

ประเด็นการประเมิน	น้ำหนัก	เป้าหมาย			ผลการดำเนินงาน	คะแนน	คะแนนถ่วงน้ำหนัก
		ขั้นต่ำ (50)	มาตรฐาน (75)	ขั้นสูง (100)			
องค์ประกอบที่ 1 การประเมินประสิทธิผลการดำเนินงาน (Performance Base) (ร้อยละ 70)							
1. อันดับความสามารถในการแข่งขันด้านโครงสร้างพื้นฐานทางวิทยาศาสตร์	10	39 (อันดับ)	38 (อันดับ)	37 (อันดับ)	40 (อันดับ)	0.00	0.00
2. ร้อยละการดำเนินการตามแผนปฏิบัติการ (Action Plan) ในการนำข้อเสนอแนวทางการผลักดันอันดับความสามารถทางการแข่งขันด้านโครงสร้างพื้นฐานทางวิทยาศาสตร์ของประเทศไทยไปสู่การปฏิบัติ ในปีงบประมาณ พ.ศ. 2567	5	60.00 (ร้อยละ)	80.00 (ร้อยละ)	100.00 (ร้อยละ)	100.00 (ร้อยละ)	100.00	5.00
3. ร้อยละของผู้สำเร็จการศึกษาที่มีงานทำภายใน 1 ปี หลังจากสำเร็จการศึกษา	10	65.74 (ร้อยละ)	69.02 (ร้อยละ)	72.30 (ร้อยละ)	68.73 (ร้อยละ)	72.79	7.28
4. อันดับขีดความสามารถในการแข่งขันของประเทศ ด้านการศึกษา: ภาพรวม Education	2	55 (อันดับ)	54 (อันดับ)	53 (อันดับ)	54 (อันดับ)	75.00	1.50
5. อันดับขีดความสามารถในการแข่งขันของประเทศ ด้านการศึกษา: ผลสัมฤทธิ์ของการอุดมศึกษา	2	49 (อันดับ)	46 (อันดับ)	45 (อันดับ)	44 (อันดับ)	100.00	2.00
6. อันดับขีดความสามารถในการแข่งขันของประเทศ ด้านการศึกษา: ดัชนีวัดคุณภาพการศึกษาของมหาวิทยาลัย	2	48 (อันดับ)	47 (อันดับ)	46 (อันดับ)	45 (อันดับ)	100.00	2.00
7. อันดับขีดความสามารถในการแข่งขันของประเทศ ด้านการศึกษา: ความคิดเห็นต่อการอุดมศึกษาต่อการตอบสนองความสามารถในการแข่งขันทางเศรษฐกิจ	2	41 (อันดับ)	37 (อันดับ)	33 (อันดับ)	38 (อันดับ)	68.75	1.38
8. อันดับขีดความสามารถในการแข่งขันของประเทศ ด้านการศึกษา: ความคิดเห็นต่อการจัดการศึกษาสาขาบริหารจัดการที่ตอบสนองความต้องการของภาคธุรกิจ	2	37 (อันดับ)	31 (อันดับ)	25 (อันดับ)	32 (อันดับ)	70.83	1.42
9. อันดับขีดความสามารถในการแข่งขันของประเทศ ด้านการศึกษา: ความคิดเห็นต่อทักษะทางภาษาที่ตอบสนองต่อความต้องการของผู้ประกอบการ	2	50 (อันดับ)	47 (อันดับ)	44 (อันดับ)	54 (อันดับ)	0.00	0.00
10. อันดับขีดความสามารถในการแข่งขันของประเทศ ด้านการศึกษา: การขับเคลื่อนให้มหาวิทยาลัยนำองค์ความรู้ที่ได้จากการประชุมไปปฏิบัติการจริง	3	60.00 (ร้อยละ)	80.00 (ร้อยละ)	100.00 (ร้อยละ)	100.00 (ร้อยละ)	100.00	3.00
11. จำนวนผู้ประกอบการที่เกิดขึ้นใหม่ (Startup companies)**	15	110 (ราย)	125 (ราย)	130 (ราย)	112 (ราย)	53.33	8.00
12. จำนวนสถานประกอบการ/ชุมชน ที่ใช้ผลงานวิจัย และพัฒนาไปเพิ่มมูลค่า/ลดรายจ่าย/เพิ่มรายได้	15	200 (ราย)	210 (ราย)	220 (ราย)	221 (ราย)	100.00	15.00

คำอธิบาย: เกณฑ์การประเมิน

-  หมายถึง ระดับคุณภาพ มีคะแนนผลการดำเนินงานอยู่ระหว่าง 90.00 – 100.00 คะแนน
-  หมายถึง ระดับมาตรฐานขั้นสูง มีคะแนนผลการดำเนินงานอยู่ระหว่าง 75.00 – 89.99 คะแนน
-  หมายถึง ระดับมาตรฐานขั้นต่ำ มีคะแนนผลการดำเนินงานอยู่ระหว่าง 60.00 – 74.99 คะแนน
-  หมายถึง ระดับต้องปรับปรุง มีคะแนนผลการดำเนินงานต่ำกว่า 60.00 คะแนน

คำอธิบาย: Joint KPI

-  JKPI 1 หมายถึง Joint KPI ประเด็นการบริหารจัดการและอนุรักษ์พื้นที่ระบบ
-  JKPI 2 หมายถึง Joint KPI ประเด็นการลดการปล่อยก๊าซเรือนกระจก
-  JKPI 3 หมายถึง Joint KPI ประเด็นรายได้จากการท่องเที่ยว
-  JKPI 4 หมายถึง Joint KPI ประเด็นรายได้ของผู้ประกอบการ SMEs และ OTOP
-  JKPI 5 หมายถึง Joint KPI ประเด็นการลดปริมาณฝุ่นละออง PM2.5 และ PM10

รายงานการประเมินส่วนราชการตามมาตรการปรับปรุงประสิทธิภาพในการปฏิบัติราชการ



ประจำปีงบประมาณ พ.ศ. 2567

สำนักงานปลัดกระทรวงการอุดมศึกษา วิทยาศาสตร์ วิจัยและนวัตกรรม

รอบการประเมิน 12 เดือน: วันที่ 1 ตุลาคม 2566 ถึงวันที่ 30 กันยายน 2567

ประเด็นการประเมิน	น้ำหนัก	เป้าหมาย			ผลการดำเนินงาน	คะแนน	คะแนนถ่วงน้ำหนัก
		ขั้นต้น (50)	มาตรฐาน (75)	ขั้นสูง (100)			
องค์ประกอบที่ 2 การประเมินศักยภาพในการดำเนินงาน (Potential Base) (ร้อยละ 30)							
13. ร้อยละของชุดข้อมูลเปิดที่เป็นไปตามมาตรฐานในระบบบัญชีข้อมูลภาครัฐ (GD Catalog)	4	50.00 (คะแนน)	75.00 (คะแนน)	100.00 (คะแนน)	100.00 (คะแนน)	100.00	4.00
14. จำนวนชุดข้อมูลหลักของหน่วยงาน (Master Data)	3	50.00 (คะแนน)	75.00 (คะแนน)	100.00 (คะแนน)	100.00 (คะแนน)	100.00	3.00
15. ระดับความสำเร็จในการจัดทำชุดข้อมูลตัวชี้วัดสากล: IMD	4	1 (ผลผลิต)	2 (ผลผลิต)	3 (ผลผลิต)	3 (ผลผลิต)	100.00	4.00
16. ระดับความสำเร็จในการจัดทำชุดข้อมูลตัวชี้วัดสากล: GGGR	4	1 (ผลผลิต)	2 (ผลผลิต)	3 (ผลผลิต)	3 (ผลผลิต)	100.00	4.00
17. ระดับความพร้อมรัฐบาลดิจิทัลหน่วยงานภาครัฐของประเทศไทย	2.50	6 (Pillar)	7 (Pillar)	7 + 1 (Pillar + ผลผลิต)	6 + 0 (Pillar + ผลผลิต)	50.00	1.25
18. คะแนนความพร้อมรัฐบาลดิจิทัลหน่วยงานภาครัฐของประเทศไทย	2.50	69.04 (คะแนน)	79.04 (คะแนน)	79.05 (คะแนน)	75.17 (คะแนน)	65.33	1.63
19. คะแนนการประเมินสถานะของหน่วยงานในการเป็นระบบราชการ 4.0 (PMQA 4.0)	10	400.00 (คะแนน)	442.92 (คะแนน)	451.78 (คะแนน)	436.48 (คะแนน)	71.25	7.13
น้ำหนักรวม	100					คะแนนรวม	71.59

หมายเหตุ: * หมายถึง ยกเลิกตัวชี้วัด, ** หมายถึง เปลี่ยนแปลงเกณฑ์การประเมิน, *** หมายถึง ปรับคะแนนเนื่องจากการปรับผลการดำเนินงาน, N/A หมายถึง ยังไม่ประกาศผลการดำเนินงาน

(Signature)

(นางสาวอ้นฟ้า เวชชาชีวะ)

เลขาธิการ ก.พ.ร.

วันที่...3...เดือน...มกราคม..... พ.ศ.2568.....

คำอธิบาย: เกณฑ์การประเมิน

- หมายถึง ระดับคุณภาพ มีคะแนนผลการดำเนินงานอยู่ระหว่าง 90.00 – 100.00 คะแนน
- หมายถึง ระดับมาตรฐานขั้นสูง มีคะแนนผลการดำเนินงานอยู่ระหว่าง 75.00 – 89.99 คะแนน
- หมายถึง ระดับมาตรฐานขั้นต้น มีคะแนนผลการดำเนินงานอยู่ระหว่าง 60.00 – 74.99 คะแนน
- หมายถึง ระดับต้องปรับปรุง มีคะแนนผลการดำเนินงานต่ำกว่า 60.00 คะแนน

คำอธิบาย: Joint KPI

- JKPI 1 หมายถึง Joint KPI ประเด็นการบริหารจัดการและอนุรักษ์พื้นที่ชุ่มน้ำทั้งระบบ
- JKPI 2 หมายถึง Joint KPI ประเด็นการลดการปล่อยก๊าซเรือนกระจก
- JKPI 3 หมายถึง Joint KPI ประเด็นรายได้จากการท่องเที่ยว
- JKPI 4 หมายถึง Joint KPI ประเด็นรายได้ของผู้ประกอบการ SMEs และ OTOP
- JKPI 5 หมายถึง Joint KPI ประเด็นการลดปริมาณฝุ่นละออง PM2.5 และ PM10

รายงานการประเมินส่วนราชการตามมาตรการปรับปรุงประสิทธิภาพในการปฏิบัติราชการ



ประจำปีงบประมาณ พ.ศ. 2567

กรมวิทยาศาสตร์บริการ

รอบการประเมิน 12 เดือน: วันที่ 1 ตุลาคม 2566 ถึงวันที่ 30 กันยายน 2567

Performance Base	Potential Base	คะแนนรวม	สรุปผลการประเมิน
60.00 คะแนน	23.05 คะแนน	83.05 คะแนน	ระดับมาตรฐานขั้นสูง

ประเด็นการประเมิน	น้ำหนัก	เป้าหมาย			ผลการดำเนินงาน	คะแนน	คะแนนถ่วงน้ำหนัก
		ขั้นต้น (50)	มาตรฐาน (75)	ขั้นสูง (100)			
องค์ประกอบที่ 1 การประเมินประสิทธิผลการดำเนินงาน (Performance Base) (ร้อยละ 70)							
1. อันดับความสามารถในการแข่งขันด้านโครงสร้างพื้นฐานทางวิทยาศาสตร์	10	39 (อันดับ)	38 (อันดับ)	37 (อันดับ)	40 (อันดับ)	0.00	0.00
2. จำนวนห้องปฏิบัติการที่ได้รับการรับรองที่ขึ้นทะเบียนกับหน่วยกำกับ	30	75 (ราย)	82 (ราย)	88 (ราย)	90 (ราย)	100.00	30.00
JKPI 3 รายได้ของผู้ประกอบการและเกษตรกรที่ได้รับ การพัฒนาผลิตภัณฑ์สุขภาพและความงาม (รายได้จากการท่องเที่ยวเชิงสุขภาพ ความงาม และแพทย์แผนไทยเพิ่มขึ้น)	5	788,000 (บาท)	920,000 (บาท)	1,052,000 (บาท)	1,111,125 (บาท)	100.00	5.00
JKPI 4 จำนวนผู้ประกอบการและผู้ประกอบการวิสาหกิจ ขนาดกลางและขนาดย่อมที่ได้รับการพัฒนาและยกระดับความสามารถในการแข่งขัน	25	260 (ราย)	290 (ราย)	320 (ราย)	345 (ราย)	100.00	25.00
องค์ประกอบที่ 2 การประเมินศักยภาพในการดำเนินงาน (Potential Base) (ร้อยละ 30)							
5. ร้อยละของชุดข้อมูลเปิดที่เป็นไปตามมาตรฐาน ในระบบบัญชีข้อมูลภาครัฐ (GD Catalog)	10	50.00 (คะแนน)	75.00 (คะแนน)	100.00 (คะแนน)	100.00 (คะแนน)	100.00	10.00
6. ระดับความพร้อมรัฐบาลดิจิทัลหน่วยงานภาครัฐ ของประเทศไทย	5	4 (Pillar)	5 (Pillar)	6 (Pillar)	5 (Pillar)	75.00	3.75
7. คะแนนความพร้อมรัฐบาลดิจิทัลหน่วยงานภาครัฐ ของประเทศไทย	5	47.26 (คะแนน)	57.26 (คะแนน)	62.26 (คะแนน)	57.76 (คะแนน)	77.50	3.88
8. คะแนนการประเมินสถานะของหน่วยงานในการเป็นระบบราชการ 4.0 (PMQA 4.0)	10	400.00 (คะแนน)	436.17 (คะแนน)	444.89 (คะแนน)	406.05 (คะแนน)	54.18	5.42
น้ำหนักรวม	100					คะแนนรวม	83.05

หมายเหตุ: * หมายถึง ยกเลิกตัวชี้วัด, ** หมายถึง เปลี่ยนแปลงเกณฑ์การประเมิน, *** หมายถึง ปรับคะแนนเนื่องจากการปรับผลการดำเนินงาน, N/A หมายถึง ยังไม่ประกาศผลการดำเนินงาน

(นางสาวอโนนฟ้า เวชชาชีวะ)

เลขาธิการ ก.พ.ร.

วันที่.....3.....เดือน.....มกราคม..... พ.ศ.2568.....

คำอธิบาย: เกณฑ์การประเมิน

- หมายถึง ระดับคุณภาพ มีคะแนนผลการดำเนินงานอยู่ระหว่าง 90.00 – 100.00 คะแนน
- หมายถึง ระดับมาตรฐานขั้นสูง มีคะแนนผลการดำเนินงานอยู่ระหว่าง 75.00 – 89.99 คะแนน
- หมายถึง ระดับมาตรฐานขั้นต้น มีคะแนนผลการดำเนินงานอยู่ระหว่าง 60.00 – 74.99 คะแนน
- หมายถึง ระดับต้องปรับปรุง มีคะแนนผลการดำเนินงานต่ำกว่า 60.00 คะแนน

คำอธิบาย: Joint KPI

- JKPI 1 หมายถึง Joint KPI ประเด็นการบริหารจัดการและอนุรักษ์พื้นที่ชุ่มน้ำทั้งระบบ
- JKPI 2 หมายถึง Joint KPI ประเด็นการลดการปล่อยก๊าซเรือนกระจก
- JKPI 3 หมายถึง Joint KPI ประเด็นรายได้จากการท่องเที่ยว
- JKPI 4 หมายถึง Joint KPI ประเด็นรายได้ของผู้ประกอบการ SMEs และ OTOP
- JKPI 5 หมายถึง Joint KPI ประเด็นการลดปริมาณฝุ่นละออง PM2.5 และ PM10

รายงานการประเมินส่วนราชการตามมาตรการปรับปรุงประสิทธิภาพในการปฏิบัติราชการ



ประจำปีงบประมาณ พ.ศ. 2567

สำนักงานปรมาณูเพื่อสันติ

รอบการประเมิน 12 เดือน: วันที่ 1 ตุลาคม 2566 ถึงวันที่ 30 กันยายน 2567

Performance Base	Potential Base	คะแนนรวม	สรุปผลการประเมิน
45.00 คะแนน	30.00 คะแนน	75.00 คะแนน	ระดับมาตรฐานขั้นสูง

ประเด็นการประเมิน	น้ำหนัก	เป้าหมาย			ผลการดำเนินงาน	คะแนน	คะแนนถ่วงน้ำหนัก
		ขั้นต้น (50)	มาตรฐาน (75)	ขั้นสูง (100)			
องค์ประกอบที่ 1 การประเมินประสิทธิภาพการดำเนินงาน (Performance Base) (ร้อยละ 70)							
1. อันดับความสามารถในการแข่งขันด้านโครงสร้างพื้นฐานทางวิทยาศาสตร์	5	39 (อันดับ)	38 (อันดับ)	37 (อันดับ)	40 (อันดับ)	0.00	0.00
2. ร้อยละของหน่วยงานที่ใช้เทคโนโลยีนิวเคลียร์และรังสีไม่เกิดอุบัติเหตุทางนิวเคลียร์และรังสี	15	80.00 (ร้อยละ)	90.00 (ร้อยละ)	100.00 + 1 (ร้อยละ + ผลผลิต)	107.00 + 1 (ร้อยละ + ผลผลิต)	100.00	15.00
3. ความสำเร็จของการขับเคลื่อนแผนฉุกเฉินทางนิวเคลียร์และรังสี พ.ศ. 2564-2570 สู่การปฏิบัติตามแผนที่กำหนด	20	1 (ผลผลิต)	2 (ผลผลิต)	3 (ผลผลิต)	3 (ผลผลิต)	100.00	20.00
4. ระดับความสำเร็จในการเฝ้าระวังปริมาณรังสีในทะเลจากอุบัติเหตุ ภัยคุกคามทางนิวเคลียร์ และรังสี**	10	1 (ผลผลิต)	2 (ผลผลิต)	3 (ผลผลิต)	3 (ผลผลิต)	100.00	10.00
5. ความสำเร็จของการพัฒนากฎหมายลำดับรองซึ่งออกตามพระราชบัญญัติพลังงานนิวเคลียร์เพื่อสันติ พ.ศ. 2559 และที่แก้ไขเพิ่มเติม พ.ศ. 2562**	20	1 (ผลผลิต)	2 (ผลผลิต)	3 (ผลผลิต)	0 (ผลผลิต)	0.00	0.00
องค์ประกอบที่ 2 การประเมินศักยภาพในการดำเนินงาน (Potential Base) (ร้อยละ 30)							
6. ร้อยละของชุดข้อมูลเปิดที่เป็นไปตามมาตรฐานในระบบบัญชีข้อมูลภาครัฐ (GD Catalog)	10	50.00 (คะแนน)	75.00 (คะแนน)	100.00 (คะแนน)	100.00 (คะแนน)	100.00	10.00
7. ระดับความพร้อมรัฐบาลดิจิทัลหน่วยงานภาครัฐของประเทศไทย	5	2 (Pillar)	3 (Pillar)	4 (Pillar)	5 (Pillar)	100.00	5.00
8. คะแนนความพร้อมรัฐบาลดิจิทัลหน่วยงานภาครัฐของประเทศไทย	5	36.91 (คะแนน)	46.91 (คะแนน)	51.91 (คะแนน)	70.97 (คะแนน)	100.00	5.00
9. คะแนนการประเมินสถานะของหน่วยงานในการเป็นระบบราชการ 4.0 (PMQA 4.0)	10	445.00 (คะแนน)	452.03 (คะแนน)	459.05 (คะแนน)	464.05 (คะแนน)	100.00	10.00
น้ำหนักรวม	100					คะแนนรวม	75.00

หมายเหตุ: * หมายถึง ยกเลิกตัวชี้วัด, ** หมายถึง เปลี่ยนแปลงเกณฑ์การประเมิน, *** หมายถึง ปรับคะแนนเนื่องจากมีการปรับผลการดำเนินงาน, N/A หมายถึง ยังไม่ประกาศผลการดำเนินงาน

(นางสาวอ้นฟ้า เวชชาชีวะ)

เลขาธิการ ก.พ.ร.

วันที่...3.....เดือน.....มกราคม..... พ.ศ.2568....

คำอธิบาย: เกณฑ์การประเมิน

- หมายถึง ระดับคุณภาพ มีคะแนนผลการดำเนินงานอยู่ระหว่าง 90.00 – 100.00 คะแนน
- หมายถึง ระดับมาตรฐานขั้นสูง มีคะแนนผลการดำเนินงานอยู่ระหว่าง 75.00 – 89.99 คะแนน
- หมายถึง ระดับมาตรฐานขั้นต้น มีคะแนนผลการดำเนินงานอยู่ระหว่าง 60.00 – 74.99 คะแนน
- หมายถึง ระดับต้องปรับปรุง มีคะแนนผลการดำเนินงานต่ำกว่า 60.00 คะแนน

คำอธิบาย: Joint KPI

- JKPI 1 หมายถึง Joint KPI ประเด็นการบริหารจัดการและอนุรักษ์พื้นที่น้ำทั้งระบบ
- JKPI 2 หมายถึง Joint KPI ประเด็นการลดการปล่อยก๊าซเรือนกระจก
- JKPI 3 หมายถึง Joint KPI ประเด็นรายได้จากการท่องเที่ยว
- JKPI 4 หมายถึง Joint KPI ประเด็นรายได้ของผู้ประกอบการ SMEs และ OTOP
- JKPI 5 หมายถึง Joint KPI ประเด็นการลดปริมาณฝุ่นละออง PM2.5 และ PM10

รายงานการประเมินส่วนราชการตามมาตรการปรับปรุงประสิทธิภาพในการปฏิบัติราชการ



ประจำปีงบประมาณ พ.ศ. 2567

สำนักงานการวิจัยแห่งชาติ

รอบการประเมิน 12 เดือน: วันที่ 1 ตุลาคม 2566 ถึงวันที่ 30 กันยายน 2567

Performance Base	Potential Base	คะแนนรวม	สรุปผลการประเมิน
59.10 คะแนน	27.67 คะแนน	86.77 คะแนน	ระดับมาตรฐานชั้นสูง

ประเด็นการประเมิน	น้ำหนัก	เป้าหมาย			ผลการดำเนินงาน	คะแนน	คะแนนถ่วงน้ำหนัก	
		ขั้นต้น (50)	มาตรฐาน (75)	ขั้นสูง (100)				
องค์ประกอบที่ 1 การประเมินประสิทธิภาพการดำเนินงาน (Performance Base) (ร้อยละ 70)								
1. อันดับความสามารถในการแข่งขันด้านโครงสร้างพื้นฐานทางวิทยาศาสตร์	5	39 (อันดับ)	38 (อันดับ)	37 (อันดับ)	40 (อันดับ)	0.00	0.00	
2. จำนวนบุคลากรวิจัยและนวัตกรรมที่ได้รับการพัฒนาจาก วช.	10	1,450 (คน)	1,750 (คน)	2,050 (คน)	1,764 (คน)	76.17 ***	7.62	
3. มูลค่าผลกระทบต่อเศรษฐกิจ สังคม และคุณภาพชีวิตที่เกิดจากการนำผลงานวิจัย และพัฒนานวัตกรรมไปใช้ประโยชน์	15	1,200.00 (ล้านบาท)	1,500.00 (ล้านบาท)	1,800.00 (ล้านบาท)	1,763.99 (ล้านบาท)	97.00	14.55	
4. ร้อยละของจำนวนเงินทุนที่ให้การสนับสนุนโครงการวิจัย เทียบกับจำนวนเงินทุนที่ได้รับจัดสรรจากกองทุนส่งเสริมวิทยาศาสตร์ วิจัยและนวัตกรรม	15	85.00 (ร้อยละ)	90.00 (ร้อยละ)	95.00 (ร้อยละ)	95.12 (ร้อยละ)	100.00	15.00	
5. จำนวนชุมชน/ท้องถิ่นที่ อววน. เข้าไปช่วยพัฒนา	15	475 (ชุมชน)	525 (ชุมชน)	575 (ชุมชน)	534 (ชุมชน)	79.50 ***	11.93	
6. ระดับความสำเร็จของการนำผลงานวิจัย เทคโนโลยี และนวัตกรรมไปใช้ประโยชน์เพื่อแก้ไขปัญหา ลดปริมาณฝุ่นละออง PM2.5	10	1 (ผลผลิต)	2 (ผลผลิต)	3 (ผลผลิต)	3 (ผลผลิต)	100.00	10.00	
องค์ประกอบที่ 2 การประเมินศักยภาพในการดำเนินงาน (Potential Base) (ร้อยละ 30)								
7. ระดับความสำเร็จในการสร้างนวัตกรรมในการปรับปรุงกระบวนการงาน (e-Service) L1/L2/L3: งานแจ้งการดำเนินการส่งออกซึ่งสัตว์เพื่อใช้งานทางวิทยาศาสตร์ ตามมาตรา 32(2)	5	1 (ผลผลิต)	2 (ผลผลิต)	3 (ผลผลิต)	3 (ผลผลิต)	100.00	5.00	
8. ร้อยละของชุดข้อมูลเปิดที่เป็นไปตามมาตรฐานในระบบบัญชีข้อมูลภาครัฐ (GD Catalog)	5	50.00 (คะแนน)	75.00 (คะแนน)	100.00 (คะแนน)	100.00 (คะแนน)	100.00	5.00	
9. ระดับความสำเร็จในการจัดทำชุดข้อมูลตัวชี้วัดสากล: IMD	5	1 (ผลผลิต)	2 (ผลผลิต)	3 (ผลผลิต)	3 (ผลผลิต)	100.00	5.00	
10. ระดับความพร้อมรัฐบาลดิจิทัลหน่วยงานภาครัฐของประเทศไทย	2.5	6 (Pillar)	7 (Pillar)	7 + 1 (Pillar + ผลผลิต)	7 + 1 (Pillar + ผลผลิต)	100.00	2.50	
11. คะแนนความพร้อมรัฐบาลดิจิทัลหน่วยงานภาครัฐของประเทศไทย	2.5	75.51 (คะแนน)	85.51 (คะแนน)	85.52 (คะแนน)	90.68 (คะแนน)	100.00	2.50	
12. คะแนนการประเมินสถานะของหน่วยงานในการเป็นระบบราชการ 4.0 (PMQA 4.0)	10	445.00 (คะแนน)	456.11 (คะแนน)	467.22 (คะแนน)	456.86 (คะแนน)	76.69	7.67	
น้ำหนักรวม		100				คะแนนรวม		86.77

หมายเหตุ: * หมายถึง ยกเลิกตัวชี้วัด, ** หมายถึง เปลี่ยนแปลงเกณฑ์การประเมิน, *** หมายถึง ปรับคะแนนเนื่องจากการปรับผลการดำเนินงาน, N/A หมายถึง ยังไม่ประกาศผลการดำเนินงาน

(นางสาวอ้อนฟ้า เวชชาชีวะ)

เลขาธิการ ก.พ.ร.

วันที่...3...เดือน.....มิถุนายน..... พ.ศ.2568.....

คำอธิบาย: Joint KPI

- JKPI 1 หมายถึง Joint KPI ประเด็นการบริหารจัดการและอนุรักษ์พื้นที่ชุ่มน้ำทั้งระบบ
- JKPI 2 หมายถึง Joint KPI ประเด็นการลดการปล่อยก๊าซเรือนกระจก
- JKPI 3 หมายถึง Joint KPI ประเด็นรายได้จากการท่องเที่ยว
- JKPI 4 หมายถึง Joint KPI ประเด็นรายได้ของผู้ประกอบการ SMEs และ OTOP
- JKPI 5 หมายถึง Joint KPI ประเด็นการลดปริมาณฝุ่นละออง PM2.5 และ PM10

คำอธิบาย: เกณฑ์การประเมิน

- หมายถึง ระดับคุณภาพ มีคะแนนผลการดำเนินงานอยู่ระหว่าง 90.00 – 100.00 คะแนน
- หมายถึง ระดับมาตรฐานชั้นสูง มีคะแนนผลการดำเนินงานอยู่ระหว่าง 75.00 – 89.99 คะแนน
- หมายถึง ระดับมาตรฐานขั้นต้น มีคะแนนผลการดำเนินงานอยู่ระหว่าง 60.00 – 74.99 คะแนน
- หมายถึง ระดับต้องปรับปรุง มีคะแนนผลการดำเนินงานต่ำกว่า 60.00 คะแนน